








EMEB Padre César Gardini



Plano semanal 8 *Profª Aline* 1º ano

Semana de 22/03/21 a 26/03/21

Aulas remotas

Segunda-Feira	Terça-Feira	Quarta-Feira	Quinta-Feira	Sexta-Feira
A.R. - Oração, cantigas, leitura de cartazes, alfabeto...	A.R. - Oração, cantigas, leitura de cartazes, alfabeto...	A.R. - Oração, cantigas, leitura de cartazes, alfabeto...	A.R. - Oração, cantigas, leitura de cartazes, alfabeto...	A.R. - Oração, cantigas, leitura de cartazes, alfabeto... Leitura inicial:
<ul style="list-style-type: none"> Língua Portuguesa -Cabeçalho e alfabeto. - Leitura: Como a água vira chuva. (vídeo You Tube) https://youtu.be/WpQK7ayUxQ	<ul style="list-style-type: none"> Língua Portuguesa -Cabeçalho e alfabeto. - Leitura: A fábrica de brinquedos. https://youtu.be/TDJ8OWWwnZU	<ul style="list-style-type: none"> Língua Portuguesa -Cabeçalho e alfabeto. - Contar versos. -Localizar a palavra que se repete (saco).	<ul style="list-style-type: none"> Língua Portuguesa. - Cabeçalho e alfabeto. -Música: Caixa de brinquedos.(vídeo You Tube) https://youtu.be/OnLTWijXjh4	<ul style="list-style-type: none"> Língua Portuguesa -Cabeçalho e alfabeto. -Leitura: Tem bicho no circo. https://youtu.be/VmQa_2RiTQQ
- Ilustração da história. *Música: A água (vídeo You Tube) https://youtu.be/8YT8m5zBjuc - Atividade com lista- Utilidades da água.	*Atividade sequenciada. -Pinte somente os nomes de brinquedos. (A atividade será realizada com a intervenção da professora).	<ul style="list-style-type: none"> Matemática. . Vídeo: Números de 0 a 15. https://youtu.be/JXNDaCoYbhE	-Vídeo: O que tem dentro do saco? (gravação da professora) *Atividade sequenciada. -Ilustração dos objetos que haviam dentro do saco. -Lista dos brinquedos favoritos. -Texto lacunado.	-Música: O circo chegou (Mundo Bitá) -Vídeo: Ditado mudo (gravação da professora) - Escrita coletiva de lista (ditado mudo-circo)
- Atividade no aplicativo Lliveworksheets. https://www.liveworksheets.com/aK1711582mu . (Dia da água- atitudes que demonstram desperdício) Os alunos deverão assistir ao vídeo e ligar as imagens	Educação-Física 	Representar as quantidades com desenhos (11/12/13/14/15)	Educação-Física 	*Atividade sequenciada. - Encontrar nas imagens os brinquedos e depois escrever seus nomes nos locais indicados.
Recreio	Recreio	Recreio	Recreio	Recreio
<ul style="list-style-type: none"> Matemática. - Vídeo: Adição (vídeo You Tube) https://youtu.be/CuW2GGH9xdQ	Arte 	Inglês 	Arte 	<ul style="list-style-type: none"> Matemática. *Vídeo –Roleta da adição. (vídeo You Tube) https://youtu.be/KOAVc8diM0Y
*Atividade de adição - Leitura: O que é adição. - Resolva as adições e pinte o desenho seguindo a legenda.	-Leitura: Poesia Saco de brinquedos. -Ilustração. -Identificar rimas (atividade oral)	-Atividade com adição. -Ordem decrescente.	<ul style="list-style-type: none"> Matemática. - Vídeo: Ordem crescente e decrescente. (vídeo You Tube) https://youtu.be/qlghDlfjY44 Atividade com adição. - Atividade: ordem crescente e decrescente (caderno).	-Adição- registro das adições da roleta no caderno.

“Tudo o que a gente rega com amor, cresce.”

1ªA- Profª Gislaire/ 1º B Profª Aline/ 1º C Profª Maria Flávia.